

A circular porthole with a dark frame is centered on the page. Inside the porthole, a view of the Eiffel Tower in Paris is visible against a blue sky with some clouds. The tower is the central focus of the image.












# Guia prático de francês

100 FRASES ESSENCIAIS PARA SUA VIAGEM





## SUMÁRIO

	Apresentação do ebook e seu objetivo	01
	Je vais à Paris	02
	Je suis à Paris	04
	J'arrive à l'hôtel	06
	Je parle avec les français	08
	Je marche dans la rue	10
	Je visite un musée	12
	Je mange au restaurant	14
	Je fais des achats	16
	J'ai un problème	18
	Dicas para continuar aprendendo francês	20



# Salut !

Meu nome é Erick Langon, sou francês e criador do Francês Com Um Francês.

Sou psicólogo formado na França e moro no Brasil desde o início de 2009 onde ensino meu idioma e minha cultura para os brasileiros. Nesses 14 anos sendo professor de francês, já ajudei mais de 6.000 alunos a se comunicarem de uma maneira natural e eficiente.

Eu acredito que o simples funciona. Por essa razão eu trago em minhas aulas elementos para facilitar o aprendizado do idioma, acelerando desta forma os resultados dos meus alunos.

Eu aprendi a língua portuguesa sozinho e hoje falo fluentemente. Então entendo todos os obstáculos que meus alunos podem sentir na hora de aprender um novo idioma.

Tenho certeza de que você também é 100% capaz de aprender francês! E se vier comigo, garanto que chegará mais rápido ao seu objetivo.

#C'estParti!





# APRESENTAÇÃO DO EBOOK E SEU OBJETIVO

Bem-vindo ao "GUIA PRÁTICO DE FRANCÊS: 100 frases essenciais para sua viagem"!

Este ebook foi especialmente criado para você, viajante lusófono, que deseja descobrir a França e viver uma experiência inesquecível. Meu objetivo é fornecer as ferramentas linguísticas essenciais para ajudá-lo a se sentir mais confortável e desfrutar plenamente da sua estadia na França.

A França é um país rico em história, cultura e gastronomia, com tantas coisas para ver e fazer. No entanto, a barreira da língua pode tornar as coisas um pouco mais complicadas para os viajantes que não falam francês. É aí que este ebook entra em cena!

Neste ebook, selecionei 100 frases indispensáveis em francês, acompanhadas de suas traduções em português, para ajudá-lo a se comunicar em várias situações que você pode encontrar durante sua viagem. Organizei essas frases por temas, desde os preparativos de viagem até emergências, passando por passeios turísticos, restaurantes e compras.

Além das frases-chave, também decidi fornecer exemplos práticos e dicas para cada situação, para ajudá-lo a entender melhor como e quando usar essas frases. Assim, você poderá se virar na França com mais confiança e facilidade.

Espero que este ebook seja útil e permita que você tenha uma experiência de viagem enriquecedora e memorável na França. Portanto, prepare-se para explorar este belo país e mergulhar em sua cultura, tendo as ferramentas linguísticas necessárias para se sentir confortável e seguro.

**Boa leitura e boa viagem!**







# Je vais à Paris

Eu vou para Paris

## FRASES ÚTEIS NO AEROPORTO E NO AVIÃO:

**Où est le comptoir d'enregistrement pour le vol Air France ?**

(Onde fica o balcão de check-in para o voo da Air France?)

**J'ai un bagage en soute et un bagage cabine.**

(Eu tenho uma bagagem despachada e uma bagagem de mão.)

**Quelle est la porte d'embarquement ?**

(Qual é o portão de embarque?)

**À quelle heure est l'embarquement ?**

(A que horas é o embarque?)

**Où sont les toilettes s'il vous plait ?**

(Onde estão os banheiros, por favor?)

**Je peux avoir un oreiller ?**

(Posso ter um travesseiro?)

**Vous servez le repas à quelle heure ?**

(Vocês servem a refeição a que horas?)

**Je peux avoir une couverture supplémentaire ?**

(Posso ter um cobertor extra?)

**Vous pouvez m'aider avec mon bagage à main ?**

(Você pode me ajudar com minha bagagem de mão?)

**Il y a une prise électrique pour mon chargeur ?**

(Tem uma tomada para meu carregador?)

**Quelle est la durée du vol ?**

(Qual a duração do voo?)



## DICAS DO FRANCÊS:

### Familiarize-se com os costumes e a cultura francesa:

Antes de viajar para a França, informe-se sobre os costumes, a cultura e as normas sociais francesas. Isso ajudará você a se adaptar mais facilmente e evitar gafes culturais. Reserve um tempo para aprender alguns gestos de cortesia comuns, como dizer "bonjour" (bom dia) e "au revoir" (adeus), além das regras básicas de etiqueta na França.

### Planeje seu itinerário e suas reservas com antecedência:

Antes de partir, planeje seu itinerário e faça reservas antecipadas de acomodação, passagens de transporte e passeios turísticos. A França é um destino muito popular, então é melhor se organizar com antecedência para evitar decepções ou atrasos. Certifique-se também de ter os documentos de viagem necessários, como seu passaporte e vistos.

### Informe-se sobre o sistema de transporte na França:

Pesquise sobre os diferentes meios de transporte disponíveis na França como metrô, trem e ônibus. Familiarize-se com tarifas, horários e rotas. Se você planeja viajar entre cidades diferentes, considere adquirir um passe de transporte que pode economizar tempo e dinheiro.

### Leve em consideração as diferenças no ritmo de vida:

Na França, o ritmo de vida pode ser diferente do que você está acostumado no Brasil. Prepare-se para horários dos restaurantes mais limitados. Algumas lojas podem fechar durante o horário do almoço.





# Je suis à Paris

Eu estou em Paris

## FRASES ÚTEIS NO AEROPORTO NA FRANÇA E NO TÁXI:

**Où est le tapis roulant pour récupérer mes bagages ?**

Onde fica a esteira para pegar minhas bagagens?

**Ma valise est endommagée.**

Minha mala está danificada.

**Ma valise n'est pas arrivée avec mon vol.**

Minha mala não chegou com o meu voo.

**Je n'ai rien à déclarer à la douane.**

Eu não tenho nada a declarar na alfândega.

**Il y a un bureau d'information touristique dans l'aéroport ?**

Tem um balcão de informações turísticas no aeroporto?

**Il y a un distributeur automatique de billets à l'aéroport ?**

Tem um caixa eletrônico no aeroporto?

**Où sont les taxis ?**

Onde estão os táxis?

**Combien coûte une course jusqu'à l'hôtel de la République ?**

Quanto custa uma corrida até o hotel de la République?

**Combien de temps il faut pour arriver à l'Arc de Triomphe ?**

Quanto tempo leva para chegar ao Arco do Triunfo?

**Pouvez-vous me donner un reçu ?**

Você pode me dar um recibo?



## DICAS DO FRANCÊS:

### Informe-se sobre os procedimentos de imigração e alfândega:

Antes da sua partida, informe-se sobre os procedimentos de imigração e alfândega na França. Familiarize-se com os documentos necessários, como seu passaporte e, possivelmente, um visto. Certifique-se de ter todos os formulários e informações necessárias prontos para apresentar aos agentes de imigração.

### Aprenda algumas frases úteis em francês para o aeroporto:

Recomenda-se aprender algumas frases úteis em francês para facilitar sua chegada ao aeroporto. Por exemplo, saber dizer "Bonjour" (Bom dia), "Excusez-moi, où est la sortie ?" (Com licença, onde fica a saída?), "Où puis-je trouver un taxi ?" (Onde posso encontrar um táxi?) ou ainda "Pouvez-vous m'aider à trouver ma valise ?" (Você pode me ajudar a encontrar minha mala?) pode auxiliar na comunicação com o pessoal do aeroporto e obter as informações necessárias.

### Familiarize-se com os meios de transporte disponíveis:

Pesquise sobre os diferentes meios de transporte disponíveis no aeroporto. Você pode optar por veículo individual ou transporte público.

### Esteja atento aos seus pertences:

Ao chegar ao aeroporto, fique sempre atento aos seus pertences.

Em caso de perda ou roubo de bagagem, informe o pessoal do aeroporto e siga os procedimentos recomendados para resolver o problema.





# J'arrive à l'hôtel

Chegando no hotel

## FRASES ÚTEIS NO HOTEL:

**Bonjour, j'ai une réservation au nom de Souza.**

Olá, tenho uma reserva em nome de Souza.

**Je peux avoir la clé de ma chambre, s'il vous plaît ?**

Posso pegar a chave do meu quarto, por favor?

**Il y a le WIFI ?**

Tem Wi-Fi?

**Quels sont les horaires d'ouverture du restaurant ?**

Quais são os horários de funcionamento do restaurante?

**Nous avons réservé une chambre pour 3 personnes.**

Reservamos um quarto para três pessoas.

**Je voudrais réserver une chambre.**

Eu gostaria de fazer uma reserva de quarto.

**À quelle heure est le petit déjeuner ?**

A que horas é o café da manhã?

**Il y a un problème avec ma chambre.**

Há um problema com meu quarto.

**Je n'ai pas d'eau chaude.**

Não tenho água quente.

**Je n'ai pas de serviettes.**

Não tenho toalhas.

**Je voudrais parler au responsable.**

Eu gostaria de falar com o responsável.



## DICAS DO FRANCÊS:

### Respeitar os horários de chegada e partida:

Na França, os horários de chegada e partida nos hotéis são geralmente rigorosos. Verifique os horários antes de fazer a reserva e chegar no horário combinado. Se precisar sair mais tarde do que a hora de partida, pergunte à recepção se é possível estender sua estadia.

### Ser educado e cortês com a equipe do hotel:

Na França, é importante ser educado e cortês com a equipe do hotel. Use fórmulas de cortesia como "por favor" e "obrigado" e evite falar alto ou fazer barulho nos corredores.

### Respeitar as regras do hotel:

Cada hotel possui suas próprias regras e regulamentos. Certifique-se de conhecê-las e respeitá-las, especialmente em relação ao barulho, animais de estimação e fumantes.

### Não mexer nas coisas de outros hóspedes:

É importante respeitar a privacidade dos outros hóspedes do hotel. Evite fazer barulho nos corredores ou nos quartos vizinhos.

### Ser responsável por seus pertences:

Mantenha seus pertences pessoais em segurança no seu quarto de hotel. Se tiver objetos de valor, use o cofre do hotel para guardá-los com segurança.





# Je parle avec les français

Falando com os franceses

## FRASES ÚTEIS:

**Bonjour, je m'appelle...**

Bom dia/ Boa tarde, eu me chamo...

**Enchanté(e), je suis...**

Prazer, eu sou...

**Comment allez-vous ?**

Como o senhora/ a senhora esta?

**Au revoir, à bientôt !**

Tchau, até logo!

**Je vous présente...**

Eu vos apresento...

**Je suis brésilien/ brésilienne ; je ne parle pas très bien français.**

Eu sou brasileiro/brasileira; eu não falo muito bem francês.

**Je ne comprends pas... Vous pouvez répéter s'il vous plaît ?**

Eu não entendo... Você pode repetir, por favor?

**Vous pouvez parler plus lentement ?**

Você pode falar mais devagar?

**Je voudrais retirer de l'argent.**

Eu gostaria de sacar dinheiro.

**Je voudrais changer de l'argent.**

Eu gostaria de trocar dinheiro.

**Je voudrais envoyer un colis.**

Eu gostaria de enviar um pacote.

**Je voudrais acheter des timbres.**

Eu gostaria de comprar selos.

**Excusez-moi, vous avez l'heure ?**

Desculpe-me, você tem a hora?



## DICAS DO FRANCÊS:

### Aprenda algumas frases básicas em francês:

Mesmo que muitos franceses falem inglês, aprender algumas frases básicas em francês, como "Bonjour" (Olá), "Merci" (Obrigado) e "Excusez-moi" (Desculpe-me), pode ser útil e demonstra respeito pela cultura local. Os franceses apreciam quando os visitantes fazem um esforço para se comunicar em sua língua.

### Ser educado ao entrar e sair de estabelecimentos:

Ao entrar em uma loja, restaurante ou qualquer outro estabelecimento, é educado cumprimentar os funcionários com um "Bonjour" (Bom dia/Boa tarde) e, ao sair, agradecer e se despedir com um "Au revoir" (Até logo) ou "Bonne journée" (Tenha um bom dia). Isso demonstra respeito e cortesia aos funcionários e é uma prática comum na França.

### Usar títulos e pronomes de tratamento corretamente:

Ao se dirigir a alguém que você não conhece bem, é importante usar o pronome de tratamento "vous" (você, formal) em vez de "tu" (tu/você, informal). Além disso, use títulos como "Monsieur" (Senhor), "Madame" (Senhora) e "Mademoiselle" (Senhorita) ao se dirigir a pessoas mais velhas ou em situações formais.

### Ser pontual:

Os franceses valorizam a pontualidade e consideram atrasos como falta de respeito. Se você tiver uma reserva em um restaurante por exemplo, certifique-se de chegar no horário marcado ou até alguns minutos antes. Se você se atrasar, é importante avisar e pedir desculpas pelo atraso.

### Respeite as regras de trânsito e transporte público:

Na França, é importante respeitar as regras de trânsito e as normas de comportamento no transporte público. Por exemplo, ao usar o metrô, deixe os passageiros saírem antes de entrar e não bloqueie as portas. Além disso, evite falar alto ou ouvir música sem fones de ouvido.

### Vista-se de forma adequada ao visitar locais religiosos:

Ao visitar igrejas e outros locais religiosos na França, é importante vestir-se de maneira respeitosa. Evite roupas muito curtas, decotadas ou transparentes e, se necessário, cubra os ombros e joelhos. Além disso, tire o chapéu e fale baixo ao entrar nesses locais.





# Je marche dans la rue

Andando pela rua

## FRASES ÚTEIS:

**Je ne parle pas français, vous parlez anglais ?**

Eu não falo francês, você pode falar inglês?

**Je suis perdu(e).**

Eu estou perdido(a).

**Je cherche la cathédrale.**

Eu estou procurando a catedral.

**Excusez-moi, vous pouvez m'aider ?**

Desculpe-me, você pode me ajudar?

**Pouvez-vous me dire où est le musée ?**

Você pode me dizer onde fica o museu?

**Où est la station de métro la plus proche ?**

Onde fica a estação de metrô mais próxima?

**Je voudrais aller à l'aéroport.**

Eu gostaria de ir para o aeroporto.

**La tour Eiffel, c'est dans cette direction ?**

A torre Eiffel, é nessa direção?

**Vous pouvez me montrer sur une carte ?**

Você pode me mostrar em um mapa.



## DICAS DO FRANCÊS:

### Utilizar as faixas de pedestres:

Na França, é importante utilizar as faixas de pedestres para atravessar as ruas. Os motoristas estão acostumados a dar preferência aos pedestres nessas faixas, mas atravessar fora delas pode ser perigoso e ilegal. Aguarde o sinal de pedestres ficar verde antes de atravessar.

### Respeitar as ciclovias:

As cidades francesas, especialmente Paris, possuem muitas ciclovias. Ao caminhar, tenha cuidado para não invadir essas vias, pois isso pode causar acidentes com os ciclistas. Se você deseja alugar uma bicicleta, respeite as regras de trânsito e pedale nas ciclovias apropriadas.

### Atenção às calçadas estreitas:

Em algumas áreas, especialmente nos centros históricos, as calçadas podem ser estreitas e congestionadas. Esteja atento aos outros pedestres, obstáculos e mesas de cafês que podem invadir a calçada. Mantenha-se à direita para facilitar o fluxo de pedestres.

### Cuidado com batedores de carteira e golpes:

Em áreas turísticas e ruas movimentadas, esteja atento(a) a batedores de carteira e golpes. Mantenha seus objetos de valor seguros e evite exibir seu celular, câmera ou carteira. Se alguém se aproximar de você oferecendo um serviço ou produto, seja cauteloso(a) e não hesite em recusar educadamente.

### Utilizar aplicativos de navegação e transporte:

Para se locomover facilmente pelas ruas francesas, utilize aplicativos de navegação e transporte, como o Google Maps ou Citymapper. Esses aplicativos ajudarão você a encontrar as rotas mais rápidas para chegar ao seu destino, além de localizar as estações de metrô, ônibus e bicicletas mais próximas.





# Je visite un musée

Visitando um museu

## FRASES ÚTEIS:

**Je voudrais deux entrées adultes.**

Eu gostaria de dois ingressos adultos.

**À quelle heure commence la visite ?**

A que horas começa a visita?

**Combien coûtent les billets ?**

Quanto custam os ingressos?

**Je voudrais participer à une visite guidée.**

Eu gostaria de participar de uma visita guiada.

**Où se trouve la salle d'exposition principale ?**

Onde está a sala de exposição principal?

**Vous avez un plan du musée ?**

Você tem um mapa do museu?

**Il y a une réduction pour les enfants ?**

Tem um desconto para as crianças?

**Les photos sont autorisées ?**

As fotos são autorizadas?

**Il y a une boutique souvenirs ?**

Tem uma loja de souvenirs?



## DICAS DO FRANCÊS:

### Respeitar as regras:

Os museus na França possuem regras de segurança rigorosas para proteger as obras de arte e os visitantes. Siga as instruções da equipe do museu e não toque nas obras de arte, mesmo que elas não estejam protegidas por vidro. Evite também comer, beber ou fumar nas salas de exposição.

### Comprar ingressos antecipadamente:

Para evitar filas longas, é recomendável comprar ingressos antecipadamente, online ou em pontos de venda autorizados. Muitos museus também oferecem ingressos com acesso prioritário para os visitantes que desejam evitar filas.

### Informar-se sobre exposições temporárias:


Muitos museus na França oferecem exposições temporárias além de suas coleções permanentes. Informe-se sobre essas exposições antes de visitar o museu para não perdê-las. As exposições temporárias podem ter custo adicional e geralmente requerem reserva antecipada.

### Respeitar os outros visitantes:

Os museus na França podem estar bastante movimentados, especialmente durante períodos de férias e fins de semana. Seja respeitoso(a) com os outros visitantes, evitando falar alto, bloquear passagens ou tirar fotos com flash. Se estiver viajando com crianças, certifique-se de que elas também respeitem os outros visitantes.

### Aproveitar o tempo:

Os museus na França costumam ser vastos e repletos de obras de arte. Reserve um tempo para explorar as diferentes salas e apreciar as obras de arte. Se estiver cansado(a), não hesite em fazer uma pausa em um café ou jardim do museu para descansar.





# Je mange au restaurant

Comendo em um restaurante

## FRASES ÚTEIS:

**Bonjour, une table pour quatre, s'il vous plaît.**

Olá, uma mesa para quatro pessoas, por favor.

**Quelle est la spécialité de la maison ?**

Qual é a especialidade da casa?

**Quelle est le plat du jour ?**

Qual é o prato do dia?

**Ce plat est végétarien/vegan/sans gluten ?**

Este prato é vegetariano/vegano/sem glúten?

**Je peux voir la carte des vins, s'il vous plaît ?**

Posso ver o cardápio de vinhos, por favor?

**Je voudrais commander la salade niçoise.**

Eu gostaria de pedir a salada niçoise.

**Je suis allergique aux fruits de mer.**

Eu sou alérgico(a) a frutos do mar.

**Vous avez des options pour les enfants ?**

Vocês têm opções para crianças?

**Je peux avoir une carafe d'eau ?**

Posso ter uma água da casa?

**Je peux avoir plus de pain s'il vous plaît ?**

Posso pedir mais pão por favor?

**Je voudrais payer en espèces / par carte de crédit.**

Eu gostaria de pagar em dinheiro / com cartão de crédito.

**Je vais prendre le plat du jour.**

Eu vou escolher o prato do dia.

**L'addition, s'il vous plaît.**

A conta, por favor.

**Merci, c'était délicieux !**

Obrigado(a), estava uma delícia.



## DICAS DO FRANCÊS:

### Respeitar os horários das refeições:

Na França, o almoço é geralmente servido entre 12h e 14h, enquanto o jantar é servido entre 19h e 22h. É importante respeitar esses horários para evitar encontrar restaurantes fechados ou não poder pedir certos pratos.

### Atenção aos códigos de vestimenta:

Alguns restaurantes na França têm códigos de vestimenta rigorosos, especialmente os restaurantes gastronômicos. É recomendável usar roupas elegantes e descontraídas para evitar ser recusado na entrada. Se você não tem certeza do código de vestimenta, não hesite em ligar para o restaurante com antecedência para se informar.

### Respeitar as regras de serviço:

Na França, o serviço está incluído no preço da comida, mas é comum deixar uma gorjeta de 5 a 10% se você recebeu um bom serviço. Espere que o garçom o dirija para sua mesa e não instale-se sem permissão. Evite também mudar de lugar ou de mesa sem perguntar ao garçom.

### Pedir pratos locais:

A França é famosa por sua culinária, e cada região tem suas especialidades culinárias. Experimente os pratos locais para descobrir a riqueza da culinária francesa. Se você não tem certeza do que pedir, peça ao garçom para recomendar pratos locais.

### Evitar falar alto:

Na França, os restaurantes geralmente são calmos e tranquilos, e os clientes geralmente falam baixo. Evite falar ou rir alto para não incomodar os outros clientes. Se você estiver viajando com crianças, certifique-se de que elas também respeitem a tranquilidade do restaurante.





# Je fais des achats

Fazendo compras

## FRASES ÚTEIS:

**Bonjour, je cherche une casquette du PSG.**

Bom dia, eu estou procurando um boné do PSG.

**Je voudrais acheter ce t-shirt.**

Eu gostaria de comprar essa camiseta.

**Avez-vous d'autres couleurs ?**

Vocês têm outras cores?

**Avez-vous d'autres tailles ?**

Vocês têm outros tamanhos?

**Je peux essayer ?**

Eu posso provar?

**Combien ça coûte ?**

Quanto custa?

**Vous pouvez faire une réduction sur cet article ?**

Você pode dar um desconto nesse artigo?

**Où se trouve la caisse ?**

Onde fica o caixa?

**Je vais prendre ça.**

Eu vou levar isso.

**Je voudrais payer en espèces.**

Eu gostaria de pagar em dinheiro.

**Je n'ai pas de monnaie.**

Não tenho troco.

**Je voudrais réaliser la détaxe.**

Eu gostaria de fazer uma détaxe.



## DICAS DO FRANCÊS:

### Ser educado:

Na França, é comum cumprimentar o vendedor assim que você entra na loja. Um simples "Bonjour" ou "Bonsoir" é o suficiente. Isso demonstra que você é educado e respeitoso. Por fim, é importante ser educado e cortês com o vendedor. Use fórmulas de cortesia como "por favor" e "obrigado" e evite falar alto ou fazer barulho na loja.

### Evitar negociar os preços:

Ao contrário de alguns países, a negociação de preços não é comum na França. Os preços anunciados geralmente são fixos, então evite pedir um desconto.

### Respeitar os horários de abertura:

Os horários de abertura das lojas na França geralmente são rígidos. Verifique os horários antes de ir a uma loja e evite chegar perto do horário de fechamento.

### Pensar na détaxe:

A détaxe é a devolução de impostos. É um sistema que permite aos viajantes não residentes da União Europeia reaver o imposto sobre o valor agregado (IVA) dos bens que compraram na França e estão levando consigo ao deixar a União Europeia.







# J'ai un problème

Eu tenho um problema

## FRASES ÚTEIS:

**J'ai besoin d'aide.**

Eu preciso de ajuda.

**J'ai été victime d'un vol.**

Eu fui vítima de um roubo.

**Où se trouve le poste de police le plus proche ?**

Onde fica a delegacia de polícia mais próxima?

**J'ai perdu mon passeport. Qu'est-ce que je dois faire ?**

Eu perdi meu passaporte. O que devo fazer?

**J'ai perdu mon téléphone.**

Eu perdi meu telefone.

**Où se trouve la pharmacie la plus proche ?**

Onde fica a farmácia mais próxima?

**Je voudrais acheter ce médicament.**

Eu gostaria de comprar este remédio.

**Vous avez des médicaments pour le mal de gorge ?**

Vocês têm remédios para dor de garganta?

**Je cherche un pansement pour les ampoules.**

Estou procurando um curativo para bolhas.

**Je ne me sens pas bien.**

Eu não me sinto bem.

**J'ai besoin de voir un médecin.**

Eu preciso ver um médico.



## DICAS DO FRANCÊS:

### Conhecer os números de emergência:

Antes de partir, certifique-se de conhecer os números de emergência na França, incluindo o 15 para emergências médicas, o 17 para a polícia e 18 para os bombeiros. Existem também o 112 que é o número europeu de emergência.

### Evitar áreas perigosas:

Assim como em todas as grandes cidades, existem áreas de risco na França. Evite bairros perigosos e áreas isoladas, especialmente à noite.

### Cuidar dos pertences pessoais:

Furtos e batedores de carteira são comuns na França, especialmente em áreas turísticas. Mantenha seus pertences pessoais seguros e não os deixe sem supervisão.

### Pedir ajuda em caso de necessidade:

Se você tiver um problema de segurança, um acidente ou um problema de saúde, não hesite em pedir ajuda. Os franceses geralmente são prestativos e estão dispostos a ajudar turistas em dificuldades.





## DICAS PARA CONTINUAR APRENDENDO FRANCÊS

Mesmo que você esteja começando a aprender francês, é importante continuar aprendendo e praticando o idioma durante sua estadia na França. Aqui estão algumas dicas simples para ajudar você a progredir e se sentir mais à vontade:

### **Treine e tente usar frases básicas no dia a dia:**

Comece com frases simples para cumprimentar as pessoas, pedir informações e fazer pedidos em um restaurante. Mesmo que você cometa alguns erros, os moradores locais apreciarão seus esforços.

### **Engaje-se em conversas com os franceses:**

Seja aberto(a) e amigável com os habitantes. Peça direções, recomendações ou simplesmente inicie uma conversa informal. Isso permitirá que você pratique o idioma em um contexto real.


### **Seja paciente e encoraje a si mesmo(a):**

Não tenha medo de cometer erros: Aprender um novo idioma envolve cometer erros. Não seja muito duro(a) consigo mesmo(a) e lembre-se de que cada erro é uma oportunidade de aprendizado.

### **Celebre seu progresso:**

Anote suas conquistas e melhorias. Isso ajudará você a se manter motivado(a) e continuar praticando.

Lembre-se: o objetivo principal é se sentir confortável usando as frases essenciais durante sua viagem à França. Com prática e dedicação, você poderá se comunicar com os franceses durante a sua viagem e aproveitar ao máximo sua experiência.





Se você deseja se comunicar de forma ainda mais eficaz em francês e se preparar da melhor maneira possível para sua viagem à França, recomendo o meu "Curso Bon Voyage".

Este curso 100% online permitirá que você aprenda francês de forma progressiva, com foco em frases essenciais e situações comuns que você encontrará durante sua estadia na França. Você terá acesso a lições práticas, exercícios interativos e dicas culturais relevantes para ajudá-lo(a) a se sentir mais confortável e confiante em suas interações com os locais. Com o "Curso Bon Voyage", você estará pronto(a) para se comunicar de forma eficaz, se locomover com confiança e aproveitar plenamente sua experiência na França.

Eu te espero nessa jornada linguística, rumo a sua comunicação em francês!

**À bientôt !**



DESCONTO EXCLUSIVO

**TOQUE AQUI E GARANTA SUA VAGA**